ANLEITUNG DIGITALE ANMELDUNG

vorstart

DIGITALE ANMELDUNG

EMPFEHLUNG
Du hast die Möglichkeit mehrere Geräte für deine Veranstaltung vorzubereiten. Hierzu führe alle vorangegangenen Schritte auf jedem Gerät aus und vergebe pro Gerät entsprechend einen Benutzername und ein Passwort.

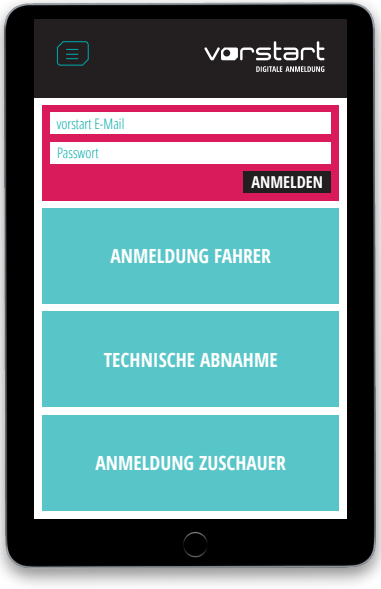

ANWENDUNG AUF GERÄT INSTALLIEREN (ENTFÄLLT BEI MIETGERÄTEN)

- Internetverbindung nötig
- im Browser **anmeldung.vorstart.de** aufrufen
- bei Android-Geräten: auf Browserfunktionen ⋮ und "zum Startbildschirm zufügen"
- bei IOS-Geräten: auf "Teilen" und "zum Home-Bildschirm" + hinzufügen
- Anwendung starten!

VERANSTALTUNG AUF GERÄT ÜBERTRAGEN

- **„Veranstaltung anlegen“** mittels Vereinsleiter-Zugangsdaten
- Verein und gewünschte Veranstaltung auswählen
- Benutzername (z. B. Anmeldung1) und Passwort für das Gerät festlegen
- mittels Button **„Daten downloaden“** Veranstaltung auf das Gerät übertragen
- Gerät ist nun nutzbar für die Anmeldung oder technische Abnahme

INFO
Die Fahrer Anmeldung und die Technische Abnahme können offline und online genutzt werden. Die Geräte synchronisieren sich untereinander nicht. Ist Internet vorhanden, können am Renntag Fahrer hinzuzufügt werden.

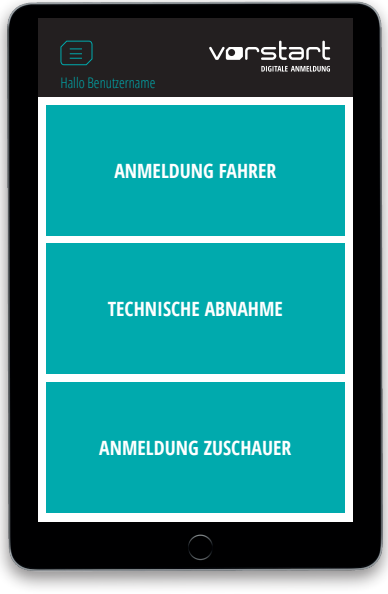

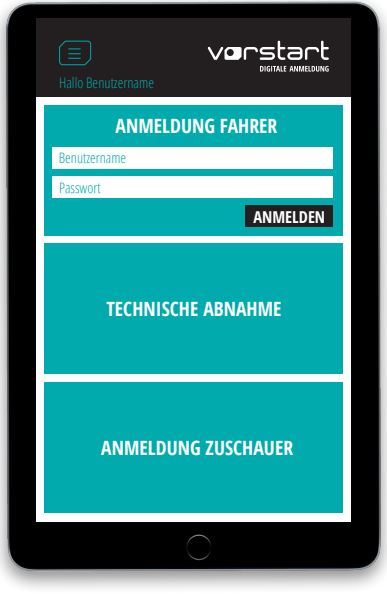

ANMELDUNG FAHRER ODER TECHNISCHE ABNAHME BEGINNEN

- mittels Benutzername und Passwort für das Gerät anmelden

DAS SMARTPHONE ODER TABLET ZEIGT FEHLER AN ODER STREIKT

- Anwendung schließen und erneut starten
- Daten gehen dadurch nicht verloren
- bei Download einer falschen Veranstaltung, kann durch erneute Verwendung des Buttons **„neue Veranstaltung“** im Menü von vorn begonnen werden

WICHTIG
Bei fehlerhaften Angaben in der Nennung, wird diese trotzdem bis zur Unterschrift durchgeführt. Zusätzlich ist eine Nennung in Papierform mit berichtigten Angaben auszufüllen, die beim Verein verbleibt.

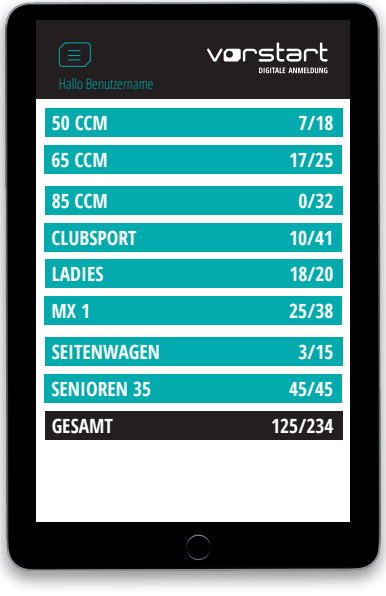

ANMELDUNG DURCHFÜHREN FÜR ONLINE ANGEMELDETE FAHRER

- Klasse auswählen
- Fahrer auswählen über Namens-Suche (ABC) oder Startnummernsuche (123)
- Startnummer auswählen
- Nenngeld prüfen, gegebenenfalls kassieren
- Nennung auf Vollständigkeit prüfen
- Wer unterschreibt? Auswahl bei **„Unterschrift Fahrer“**
- **„Haftungsverzicht akzeptiert“** anhaken
- unterschreiben und **„Speichern“**
- **„Datenschutzbedingungen akzeptiert“** anhaken
- unterschreiben und **„Speichern“**
- Farbe der Starnummer in der Liste wechselt von Rot auf Grün
- Bändchen für technische Abnahme ausgeben

HINWEIS
Es ist möglich spontane Fahrer für Trainings oder Rennen vor Ort hinzuzufügen. Diese werden dann ebenso in deinen Vereinsleiter Account hochgeladen.

ANMELDUNG DURCHFÜHREN FÜR NACHTRÄGLICHE ANMELDUNG VOR ORT

- Gerät mit WLAN verbinden
- Klasse auswählen
- Mit dem **„+“** einen neuen Fahrer hinzufügen

Bei vorstart registrierter Fahrer:

- Fahrer auswählen
- Startnummer auswählen (nur bei Rennen)
- Anmeldung wie gehabt durchführen (siehe Seite 7)

Neuer Fahrer:

- Profil- und Fahrzeugdaten hinterlegen
- E-Mail-Adresse und Passwort festlegen
- Startnummer auswählen (nur bei Rennen)
- Anmeldung wie gehabt durchführen (siehe Seite 7)

HINWEIS
Einzelne Unterschriften können ohne das Schließen oder Beenden der Veranstaltung an die Vereinsleitung übertragen werden. Somit kann kurzfristig ein unterschriebener Haftungsverzicht ausgedruckt werden.

SONDERFALL
HAFTUNGSVERZICHT FÜR VERUNFALLTEN FAHRER DRUCKEN

- Gerät mit WLAN verbinden
- Klasse auswählen
- Fahrer auswählen über Namens-Suche (ABC) oder Startnummernsuche (123)
- nach unten scrollen und **„Unterschrift übertragen“** anklicken
- in Vereinsleitung einloggen (über Tablet oder Laptop)
- entsprechenden Fahrer im Menü Nennungen anhaken und mittels Button „Nennformular als PDF“ downloaden und drucken

WICHTIG
Bei fehlender oder fehlerhafter Fahrgestellnummer muss zusätzlich ein technisches Datenblatt in Papierform mit den richtigen Angaben ausgefüllt werden. Dieses Datenblatt verbleibt beim Verein.

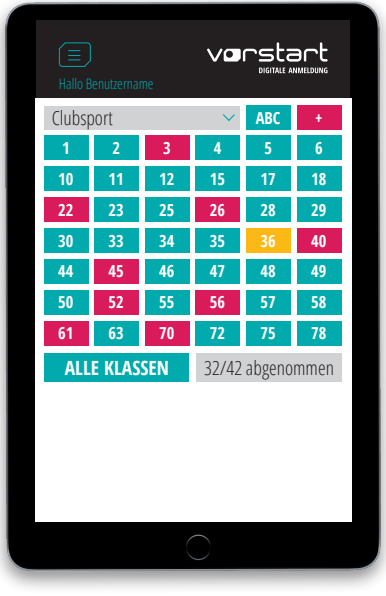

TECHNISCHE ABNAHME DURCHFÜHREN

- Bändchen einsammeln
- Klasse auswählen
- Startnummer auswählen
- Fahrzeugdaten prüfen
- Haken für Fahrzeuge/Helme bei **„OK“** oder **„nicht OK“** setzen und **„Speichern“**
- Status (Farbe) ändert sich auf Grün oder Gelb (wenn z. B. Helm nicht OK ist)
- Status Gelb, kann nach erneuter Prüfung (z. B. Helm) auf Grün geändert werden

HINWEIS
Eine Veranstaltung kann nur durch den Vereinsleiter mittels dessen Passwort beendet werden.

ANMELDUNG ODER TECHNISCHE ABNAHME AUF DEM GERÄT BEENDEN

- nur mit Zugangsdaten des Vereinsleiters möglich
- **Wichtig!** Endgerät muss per WLAN mit dem Internet verbunden sein
- im **„Menü“ „Veranstaltung beenden“** wählen
- Vereinsleiter-E-Mail und Passwort eingeben und **„Veranstaltung beenden“**
- alle Daten wurden in die Vereinsleitung übertragen und vom Gerät gelöscht

NOCH OFFENE FRAGEN?

Telefon 03301.420 99 97
Mail support@vorstart.de
www.vorstart.de

vorstart
DIGITALE ANMELDUNG